

축산관측은 한육우, 젓소, 돼지, 산란계, 육계, 오리 등 6개 축종에 대해 실시됩니다. 육계 관측은 매월 25일에 발표되며 그 외의 축종에 대한 관측은 매분기(2,5,8,11월) 25일에 발표됩니다.

사육

21년 6월 돼지 사육 마릿수
전년 보다 3.3%,
평년보다 3.4% 증가 전망

- 20년 6월 돼지 사육 마릿수는 11,786천 마리로 전년 동월 대비 2.8% 감소, 평년 대비 0.1% 증가 전망
 - 20년 6월 모든 사육 마릿수는 98만 5천 마리로 전년 동월 대비 2.7% 감소, 평년대비 0.2% 증가 전망
- 21년 6월 돼지 사육 마릿수는 12,174천 마리로 20년 동월 대비 3.3%, 평년대비 3.4% 증가 전망
 - 21년 6월 모든 사육 마릿수는 101.2만 마리로 20년 동월 대비 2.7%, 평년대비 3.0% 증가 전망

도축

21년 상반기 도축 마릿수
전년 보다 1.1% 감소,
평년 보다 5.6% 증가 전망

- 20년 6월 도축 마릿수는 전년(1,278천 마리)과 평년(1,273천마리)보다 증가한 1,290~1,390천 마리 전망
 - 20년 하반기 도축 마릿수는 8,796천 마리로 전년 동기(9,098천마리) 대비 3.3% 감소, 평년 동기(8,523천마리) 3.2% 증가 전망
- 21년 6월 도축 마릿수는 전년(1,340천 마리, 추정치)과 평년(1,294천마리, 추정치)보다 증가한 1,406~1,506천 마리 전망
 - 21년 상반기 도축 마릿수는 8,983 천마리로 전년 동기(9,084천마리) 대비 1.1% 감소, 평년 동기 대비(8,508천 마리) 5.6% 증가 전망

- 20년 6월 자돈 입식 시 20년 12월 도축마릿수는 1,589천마리로 평년(1,512천)에 비해 5.2% 많고, 후보모돈 입식 시 21년 6월 도축마릿수는 1,456천마리로 평년(1,294천)에 비해 12.5% 많을 전망
- 20년 6월 이후 후보모돈 입식 증가 시 21년 6월 이후 공급과잉이 우려되므로 생산 농가들은 신중하게 입식을 결정할 필요

돼지 사육 동향

- 4월 돼지 사육 마릿수(이력제): 11,486천 마리
 - 전년(11,809천 마리) 대비 2.7% 감소, 평년(11,366천 마리) 대비 1.1% 증가
- 4월 모든 사육 마릿수: 978천 마리
 - 전년(1,004천 마리) 대비 2.6% 감소, 평년(973천 마리) 대비 0.6% 증가

■ 돼지 사육 마릿수 동향

단위: 천 마리, %

| 구분 | 2019년 | 2020년 | 평년 | 전년 대비 | 평년 대비 |
|-------|--------|--------|--------|-------|-------|
| | 4월 | 4월 | 4월 | | |
| 총 마릿수 | 11,809 | 11,486 | 11,366 | -2.7% | 1.1% |
| 모돈수 | 1,004 | 978 | 973 | -2.6% | 0.6% |
| 자돈 | 3,877 | 3,818 | 3,660 | -1.5% | 4.3% |
| 육성돈 | 3,330 | 3,305 | 3,167 | -0.8% | 4.4% |
| 비육돈 | 3,459 | 3,256 | 3,431 | -5.9% | -5.1% |

주: 돼지 사육 마릿수는 해당 월말 기준 이력제 신고 자료
 자료: 축산물품질평가원

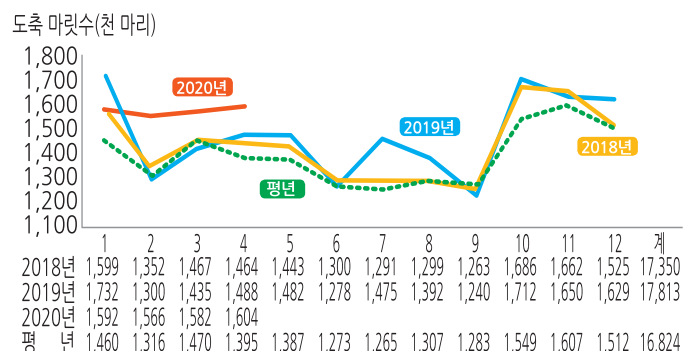
국내 공급 동향

- 4월 돼지 도축 마릿수: 1,604천 마리
 - 전년(1,488천 마리) 대비 7.8% 증가, 평년(1,395천 마리) 대비 14.9% 증가
 → 비육돈 생산성 향상으로 출하일령이 빨라져 도축 증가 추정

수입 동향

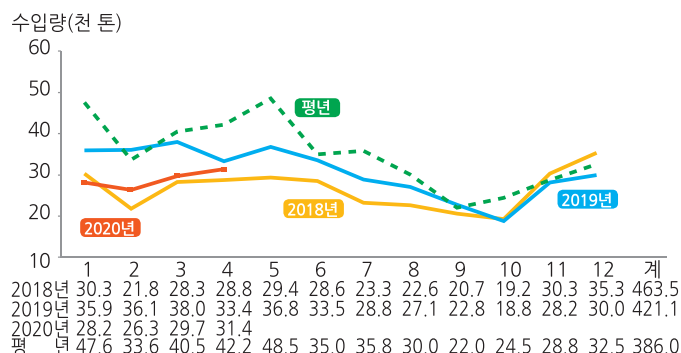
- 5월 중순까지 돼지고기 수입량(월누계) : 22.3천톤
 - 전년 동기(31.1천톤) 대비 28.1% 감소
- 4월 돼지고기 수입량: 31.4톤
 - 전년(42.2천톤) 대비 25.6% 감소

■ 돼지 도축 마릿수 추이



자료: 축산물품질평가원

■ 돼지고기 수입량 추이



자료: 식품의약품안전처

가격동향

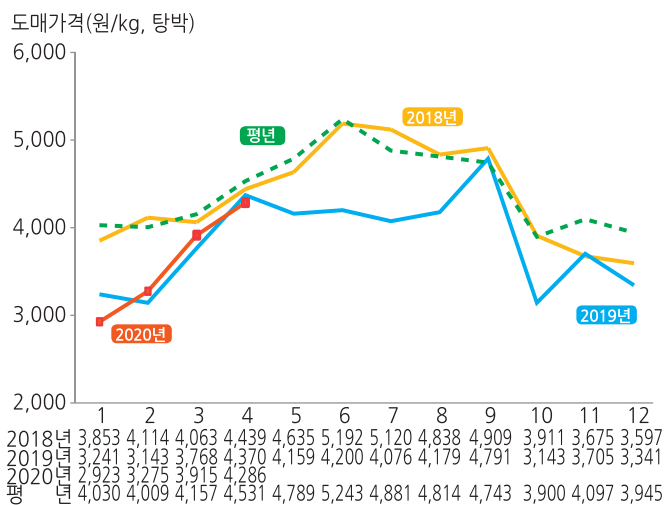
- 4월 돼지 도매가격: 4,286원/kg
 - 전년(4,370원) 대비 1.9%, 평년(4,531원) 대비 5.4% 하락
 - 코로나19여파로 가정내 돼지고기 소비가 증가했으나, 수요 대비 국내 도축 마릿수 증가로 4월 도매가격 전년과 평년 대비 하락
- 5월 돼지 도매가격: 5,102원/kg(5월 1~27일)
 - 전년(4,159원) 대비 22.7%, 평년(4,789원) 대비 6.5% 상승
 - 5월초 연휴 이후 유통업체 구매물량 증가, 5월 중순 재난지원금 지급 등에 따른 일시적 수요 상승에 기인
 - 가격 하락요인에도 불구하고 공급량 대비 수요량 증가로 전년과 평년대비 상승
 - 하락 요인: 일평균 도축 마릿수 증가, 국민소득 감소 등
 - 상승 요인: 수입량 감소, 가정소비 증가, 재난지원금 지급 등

■ 5월 돼지고기 가격 등락기여도(전년대비)

| 구분 | 일평균 도축 마릿수 (마리) | 수입 (5월 중순, 천 톤) | 국민 소득 변화 | 가격 변화 (원/kg) | 가격 변화량 | 5월 수요 |
|-----------------|--------------------------|--------------------------|----------------|--------------------|-----------|-----------|
| '19년 | 67,375 | 138 | 0.2% 감소 | 5,102 | 25.6% | 15% 상승 |
| '20년 | 70,000 | 195 | | 4,159 | | |
| '20/'19년 증감율 | 3.9% 증가 | 30.3% 감소 | | 22.7% 상승 | | |
| 가격 등락 기여도 | 4.4% 하락 | 1.6% 상승 | 0.11% 하락 | 2.9% 하락 | | |

주 1. 돼지고기 가격은 5월 27일까지 기준
2. '20년은 농업관측본부 추정치

■ 돼지 도매가격 추이(제주 제외)



자료: 축산물품질평가원

소비동향

- 2월 1일~4월 19일까지 가구당 평균 돼지고기 구매량은 전년 동기기간보다 증가
 - 국산 돼지고기 평균 구매량 전년(3.83kg) 대비 10.4% 증가
 - 수입산 돼지고기 평균 구매량 전년(1.91kg) 대비 2.6% 감소
- 5월초 연휴 대비 유통업체 구매물량 증가와 가정내 소비 증가
 - 전년(4,159원) 대비 21.4%, 평년(4,789원) 대비 5.4% 상승
 - 지역 재난지원금 사용 가능한 정육점 및 지역마트 판매량 증가세
 - 재난지원금 지급에 따른 육류 소비 증가 추정

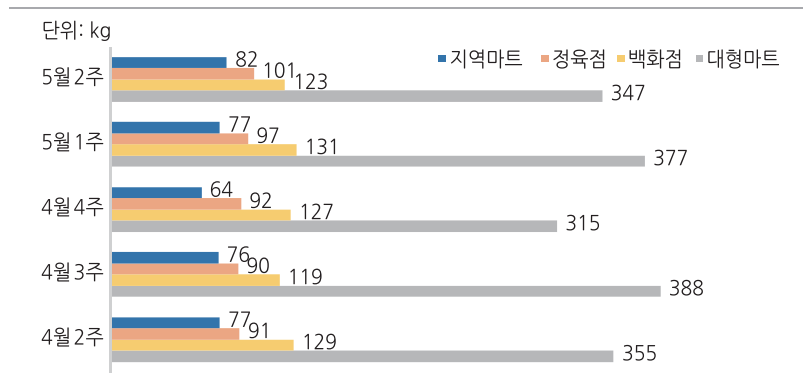
단기 전망 돼지 사육 마릿수 평년보다 **증가** 전망 ↑
돼지 도매가격 평년보다 **하락** 전망 ↓

■ 가정내 평균 돼지고기 구매량

| 구분 | | 2019 | 2020 | 전년대비 |
|--------------------------|-----|------|------|-------|
| 가구당 평균 구매량 (kg) | 국산 | 3.83 | 4.23 | 10.4% |
| | 수입산 | 1.91 | 1.86 | -2.6% |

주: 2~4p(2월1일~4월19일) 기준이며, 외식 미포함
자료: Kantar Worldpanel division

■ 4~5월 돼지고기 판매동향



주: 온·오프라인 104개소 주간 단위 평균 판매량
자료: 농림축산식품부

단기 전망

사육전망(6월)

6월 돼지 사육 마릿수 평년보다 증가 전망

- 6월 돼지 사육 마릿수: 11,786천 마리로 추정
- 전년(12,124천 마리)대비 2.8% 감소, 평년 동월(11,775천 마리)대비 0.1% 증가 전망
- 6월 모든 사육 마릿수: 985천 마리로 추정
- 전년(1,013천 마리)대비 2.7% 감소, 평년 동월(983천 마리)대비 0.2% 증가 전망

공급 전망(6월)

6월 돼지 도축 마릿수 평년보다 증가 전망

- 6월 도축 마릿수: 1,290~1,390천 마리 전망
- 전년(1,278천 마리)과 평년(1,273천 마리)보다 증가 전망
- 올해는 평년 작업일수(19일) 보다 작업일수(22일)가 3일 많은데 기인
- 6월 돼지고기 수입량: 31천~33천 톤 전망
- 6월 돼지고기 수입량은 국제 가격 상승으로 전년(35천 톤)과 평년(34천 톤)보다 감소 전망

가격전망(6월)

6월 돼지 도매가격 평년보다 하락 전망

- 6월 돼지 도매가격: 4,600~4,800원/kg 전망
- 전년(4,200원/kg)대비 상승, 평년 동월(5,243원)대비 하락 전망
- 평년의 돼지고기 소비량 대비 공급량이 많은데 기인

■ 6월 돼지 도축 마릿수 및 도매가격 전망

| 구 분 | 2020년 | 2019년 | 평년 | 전년대비(%) | 평년대비(%) |
|--------------|-------------|-------|-------|----------|------------|
| 도축 마릿수(천 마리) | 1,290~1,390 | 1,278 | 1,273 | 0.9~8.8 | 1.3~9.2 |
| 도매가격(원/kg) | 4,600~4,800 | 4,200 | 5,243 | 9.5~14.3 | -8.4~-12.3 |

자료: 축산물품질평가원, 농업관측본부 전망치

중기 전망

사육 전망

- 2020년 12월 돼지 사육 마릿수: 11,423천 마리 전망
 - 전년(11,861천 마리)보다 3.7% , 평년(11,541천 마리)보다 1.0% 감소 전망
- 2021년 6월 돼지 사육 마릿수: 12,174천 마리 전망
 - 20년 동월(11,786천 마리)보다 3.3% , 평년(11,775천 마리)보다 3.4% 증가 전망
 - 20년 6월 이후 후보모돈 입식이 증가할 경우 21년 상반기 자돈 사육 마릿수 증가 전망

공급 전망

- 2020년 하반기 도축 마릿수: 8,796천 마리 전망
 - 전년 동기간(9,098천 마리) 보다 3.3% 감소하나, 평년 동기간(8,522천 마리)보다 3.2% 많은 수준
- 2021년 상반기 도축 마릿수: 8,983천 마리 전망
 - 전년보다 1.7% 감소하나, 평년 동기간(8,301천 마리)보다 8.2% 많은 수준
- 2020년 수입량: 300천~350천 톤 전망
 - 국제 가격 상승으로 전년(421천 톤)과, 평년(386천 톤)보다 감소 전망

■ 돼지 도축 마릿수 전망

단위: 천 마리

| 구분 | 1월 | 2월 | 3월 | 4월 | 5월 | 6월 | 7월 | 8월 | 9월 | 10월 | 11월 | 12월 |
|----------|-------|-------|-------|-------|-------|-------|-------|-------|-------|--------|-------|-------|
| 2021년 | 1,516 | 1,530 | 1,508 | 1,514 | 1,459 | 1,456 | 1,431 | 1,435 | 1,485 | 1,522 | 1,583 | 1,557 |
| 2020년(A) | 1,592 | 1,566 | 1,582 | 1,604 | 1,400 | 1,340 | 1,338 | 1,348 | 1,452 | 1,502 | 1,567 | 1,589 |
| 2019년(B) | 1,732 | 1,300 | 1,435 | 1,488 | 1,482 | 1,278 | 1,475 | 1,392 | 1,240 | 1,712 | 1,650 | 1,629 |
| 평년(C) | 1,460 | 1,316 | 1,470 | 1,395 | 1,387 | 1,273 | 1,265 | 1,307 | 1,283 | 1,549 | 1,607 | 1,512 |
| 증감률(A/B) | -8.1% | 20.4% | 10.2% | 7.8% | -5.5% | 4.9% | -9.3% | -3.2% | 17.1% | -12.3% | -5.0% | -2.4% |
| 증감률(A/C) | 9.0% | 18.9% | 7.7% | 15.0% | 1.0% | 5.3% | 5.8% | 3.1% | 13.2% | -3.1% | -2.5% | 5.1% |

자료: 축산물품질평가원(2020년 5월부터는 농업관측본부 전망치)

가격전망

- (수요) 하반기 이후 어려운 경제여건과 코로나19 특수상황에 따른 수요 상승 요인이 사라지면서, 가격은 큰 폭으로 하락할 가능성 존재
- (가격) 6월 이후 도매가격은 지속 하락하여 10월부터는 생산비(3,698원/kg, '19) 이하 수준으로 낮아질 가능성 존재
- (가정) '20년 6월 이후 도축마릿수·수입량은 예측치(KREI), 수요는 '20.7월부터 '20.12월까지 최대 15% 하락 가정
- 국내외 코로나19 확산 여파에 따른 경제심리 위축으로 금년 하반기부터 소비감소가 나타날 것으로 가정
 - 경제성장률: -1.6%(KDI 2020년 경제전망(5.20)의 하위 시나리오) 가정
 - 경기침체에 따른 '20년 하반기 소비 최대 15%(5월 수요 증가분 수준) 감소, '21년부터 점진적으로 회복

■ 돼지 도매가격 전망

단위: 원/kg

| 구분 | 1월 | 2월 | 3월 | 4월 | 5월 | 6월 | 7월 | 8월 | 9월 | 10월 | 11월 | 12월 |
|----------|--------|--------|-------|-------|-------|--------|-------|-------|-------|-------|--------|--------|
| 평년(A) | 4,030 | 4,009 | 4,157 | 4,531 | 4,789 | 5,243 | 4,881 | 4,814 | 4,743 | 3,900 | 4,097 | 3,945 |
| 2019년(B) | 3,241 | 3,143 | 3,768 | 4,370 | 4,159 | 4,200 | 4,076 | 4,179 | 4,791 | 3,143 | 3,705 | 3,341 |
| 2020년(C) | 2,923 | 3,275 | 3,915 | 4,286 | 5,003 | 4,695 | 4,469 | 4,410 | 4,373 | 3,632 | 3,667 | 3,158 |
| 2021년 | 3,260 | 2,733 | 3,538 | 3,679 | 4,153 | 3,975 | 3,791 | 3,991 | 3,955 | 3,869 | 4,008 | 3,743 |
| C/A | -27.5% | -18.3% | -5.8% | -5.4% | 4.5% | -10.5% | -8.4% | -8.4% | -7.8% | -6.9% | -10.5% | -19.9% |
| C/B | -9.8% | 4.2% | 3.9% | -1.9% | 20.3% | 11.8% | 9.6% | 5.5% | -8.7% | 15.6% | -1.0% | -5.5% |

자료: 축산물품질평가원(2020년 5월부터는 농업관측본부 전망치)

- 다만, 하반기에 평년의 수요가 유지될 경우 공급물량이 평년보다 많아 6월 이후 가격은 지속 하락할 전망이다, 생산비(3,698원/kg, '19) 보다는 높을 전망
- 공급량이 평년 대비 많아 돼지 도매가격은 평년보다 낮은 수준 전망
- (가정) 6월 이후 도축마릿수·수입량은 예측치(KREI), 수요량은 평년 수준

■ 돼지 도매가격 전망(평년의 수요가 유지될 경우)

단위: 원/kg

| 구분 | 1월 | 2월 | 3월 | 4월 | 5월 | 6월 | 7월 | 8월 | 9월 | 10월 | 11월 | 12월 |
|----------|--------|--------|-------|-------|-------|--------|-------|-------|-------|-------|-------|-------|
| 평년(A) | 4,030 | 4,009 | 4,157 | 4,531 | 4,789 | 5,243 | 4,881 | 4,814 | 4,743 | 3,900 | 4,097 | 3,945 |
| 2019년(B) | 3,241 | 3,143 | 3,768 | 4,370 | 4,159 | 4,200 | 4,076 | 4,179 | 4,791 | 3,143 | 3,705 | 3,341 |
| 2020년(C) | 2,923 | 3,275 | 3,915 | 4,286 | 5,003 | 4,695 | 4,560 | 4,643 | 4,753 | 4,035 | 4,214 | 3,715 |
| 2021년 | 3,747 | 3,106 | 3,976 | 4,088 | 4,564 | 4,320 | 4,076 | 4,246 | 4,163 | 4,030 | 4,132 | 3,781 |
| C/A | -27.5% | -18.3% | -5.8% | -5.4% | 4.5% | -10.5% | -6.6% | -3.6% | 0.2% | 3.5% | 2.9% | -5.8% |
| C/B | -9.8% | 4.2% | 3.9% | -1.9% | 20.3% | 11.8% | 11.9% | 11.1% | -0.8% | 28.4% | 13.7% | 11.2% |

자료: 축산물품질평가원(2020년 5월부터는 농업관측본부 전망치)

축산관측(돼지) 다음호 예고(예정일자: 2020. 8. 25.)

■ 축종: 돼지

■ 내용: 사육 동향과 전망, 수급 및 가격 동향과 전망, 배합사료 생산동향, 수출입동향

『축산관측』은 농업관련기관·단체 홈페이지 및 농업 전문지를 통해서도 보실 수 있습니다. 『축산관측』과 관련하여 의견이 있으신 분은 한국농촌경제연구원 인터넷 홈페이지에서 【질의응답】을 선택한 후 【글쓰기】를 이용하여 의견을 보내 주시기 바랍니다. 연구원 홈페이지 【KREI 회원】에 가입하시면 『축산관측』을 전자우편(e-mail)으로 받아보실 수 있습니다.

인터넷 홈페이지 ☞ <http://www.krei.re.kr>
<http://www.mafra.go.kr>

☎ 061) 820-2050 FAX: 061) 820-2411
 ☎ 044) 201-2217 FAX: 044) 868-3965

담당자: 이형우(축산관측팀장), 김명수(돼지), 김형진(한육우), 심민희(육계), 정세미(산란계), 서강철(오리), 강지석(젖소)
 감수: 국승용(농업관측본부장)

『축산관측』은 농림축산식품부 지원으로 한국농촌경제연구원 농업관측본부가 축산농가의 사육과 출하 의향 등 각종 통계자료를 수집·분석한 후, 관련업계 전문가들에 자문하여 작성한 것입니다. 전망 결과는 앞으로 기상과 수급 여건의 변동에 따라 달라질 수 있습니다.